




# Przy stole

Dorysuj zakończenie historyjki. Pokoloruj obrazki.







## **Parasol przypomina!**

Przy stole zachowujemy się cicho, nie rozmawiamy, nie podnosimy się gwałtownie z miejsca, nie huśtamy się, pamiętamy o tym, że obok nas siedzą inne dzieci, wiemy do czego służą sztucce, zjadamy wszystko.

# Przy stole


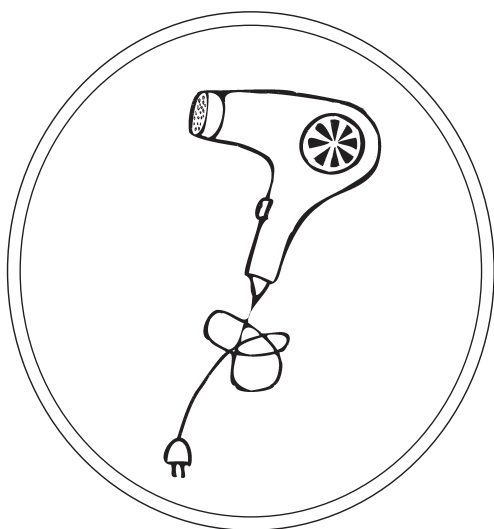

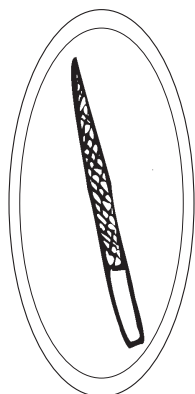
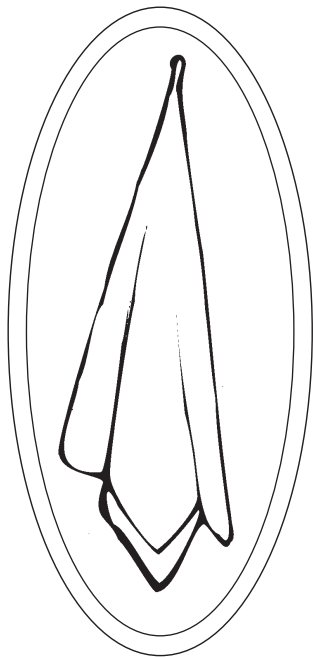

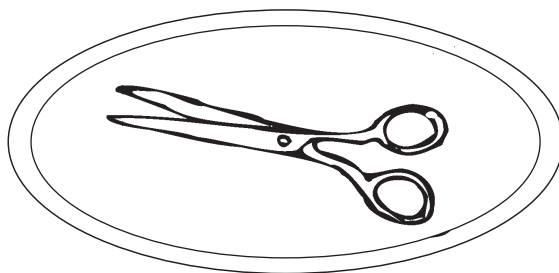
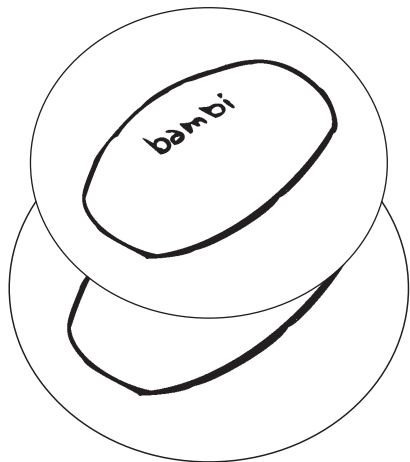
Obrazki różnią się od siebie kilkoma szczegółami. Odszukaj je. Obrazek, na którym dzieci zachowują się wzorowo otocz piękna ramką. Opowiedz jakie mogą być skutki zachowania dzieci z obrazka bez ramki.



# W łazience

Zieloną kredką zamaluj obwódki kótek wokół przedmiotów, które są potrzebne do higieny ciała, a niebieską te, które służą do prania i czyszczenia.

Przekreśl przedmioty, które mogą być niebezpieczne dla dzieci.



# W łazience

Ponumeruj rysunki zgodnie z kolejnością wydarzeń i pokoloruj.




rysunek  
numer

—



rysunek  
numer

—



rysunek  
numer

—




rysunek  
numer

—



rysunek  
numer

—



rysunek  
numer

—



## Parasol przypomina!




Każde dziecko, które korzysta z ubikacji i łazienki nie może zapominać o:  
splukiwaniu wody w muszli klozetowej, myciu rąk,  
zakręcaniu kranu, nierozchlapywaniu wody wokół siebie  
(na mokrej podłodze łatwo się pośliznąć)

**UWAGA! W ŁAZIENCIE NIE WOLNO!**








Włączać urządzeń do prądu!  
Próbować szamponu i płynu do prania!

# W szatni

Pokoloruj rysunki i na tych, na których dzieci zachowują się wzorowo i bezpiecznie dorysuj Parasolowi uśmiech.



Na rysunkach poniżej znajdują się ubrania, które zakładamy przy różnej pogodzie. Połącz rysunki z symbolem pogody, przy której założysz poszczególne ubrania. Pokoloruj rysunki.



### **Parasol przypomina!**

Pamiętamy o ubieraniu się odpowiednio do pogody!  
Mokre ubrania zawsze rozwieszamy, żeby wyschły!

Pamiętamy o zawiązywaniu butów!

Nie zbiegamy ze schodów, schodzimy z nich powoli!

Pomagamy młodszym dzieciom!


Śmieci wyrzucamy do kosza, a nie na ziemię czy podłogę!



# Zabawy przy stole

Obydwa rysunki miały być takie same. Jednak na jednym z nich zabrakło kilku ważnych przedmiotów. Narysuj je w okienkach na sąsiedniej stronie.

Czy te przedmioty mogą być niebezpieczne dla dzieci?



--	--	--	--



Pomyśl, gdzie i kiedy taki znak należałoby umieścić.



### **Parasol przypomina!**

Pamiętamy, że obok nas w przedszkolu siedzą inne dzieci, bądźmy ostrożni!

Niektóre przedmioty mają ostre zakończenia, można się nimi niechcący skaleczyć lub zrobić krzywdę koledze.

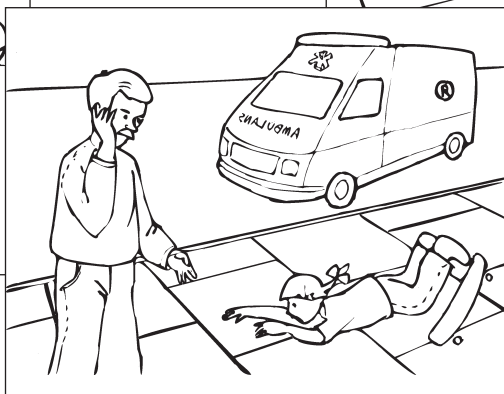




**Nie wolno!**

Zjadać kleju i farb!

Biegać z nożyczkami, kredkami i pędzlami!

# Sport to zdrowie!

Wskaż strzałką ciąg dalszy sytuacji przedstawionych na rysunkach z lewej. Następnie dorysuj uśmiech Parasolowi tam, gdzie dzieci bawią się bezpiecznie.



## Parasol przypomina!

Warto wiedzieć: fair play – to znaczy uczciwie, sprawiedliwie, honorowo. Fair play – zgodna z zasadami, honorowa gra. Zasada fair play obowiązuje nie tylko w sporcie. Liczy się nie tylko zwycięstwo, ale też uczciwość.